

OFICINA DE CONTROL INTERNO

INFORME DE EVALUACIÓN RENDICIÓN DE CUENTAS DEL 1 enero a 31 de diciembre de 2017

Me permito informar que el Instituto Municipal de Recreación y Deporte de Chía, en cabeza del Director General, Doctor FERNANDO GIL GARCÍA, y sus colaboradores inmediatos, Doctores, Armando Rodríguez Hernández, Subdirector Administrativo y Financiero; Liborio Alberto Reyes Bosa, Subdirector Operativo; Orlando Latorre, Subdirector Técnico y de Deportes y la Dra. Carolina Orjuela, Jefe de la Oficina Jurídica y de Contratación; así como la Sra. Nancy Merchán, profesional Especializada con funciones de la Planeación quien fue la encargada de liderar, coordinar y hacer monitoreo; Rindió Cuentas el día 13 de abril de 2018 en el Coliseo la Luna de Chía, en cumplimiento a lo dispuesto al art 78 de la Ley 1474 de 2011, el CONPES 3654 de 2010 y la Ley 1757 de 2015, artículos 48 al 59 sobre la Rendición de cuentas de la Rama Ejecutiva, Manual único de rendición de cuentas. La rendición de cuentas se presenta del periodo comprendido entre el 1 de enero y el 31 de diciembre de año 2017.

La Oficina de Control Interno informa a la ciudadanía que el Instituto de Recreación y Deportes de Chía rindió cuentas tanto a los Niños, Niñas, Jóvenes y adolescentes en la misma sede y horario de los adultos a las 6 p.m. del día 13 de abril de 2018, cuyo objetivo de este encuentro con la comunidad es acercarse a ella para intercambiar inquietudes y presentar de manera clara los resultados de la gestión y compromisos adquiridos. La redición de cuentas, esta vez se realizó en escenario aparte de la Rendición de cuentas de la Administración Central en cabeza del señor alcalde, Dr. Leonardo Donoso Ruiz el pasado 23 de marzo.

La Oficina de Control Interno en su rol de asesor y de evaluador independiente, realizo una evaluación del ejercicio de la Rendición de Cuentas para la vigencia 2017. Esta evaluación se analiza a continuación de acuerdo con los resultados planificados de la estrategia de la Rendición de cuentas como componente tres del Plan anticorrupción, de acuerdo al consolidado de las encuestas diligenciadas por la comunidad y las estrategias de convocatoria, verificación de documentos, herramientas, organización y logística y demás elementos utilizados para la realización del evento.

1. Marco Legal.

A continuación, se presentan las principales normas sobre rendición de cuentas:
Conpes 3654 de 2010: "Política de rendición de cuentas de la Rama Ejecutiva a los ciudadanos"



Ley 489 de 1998: Artículo 33 “Audiencia públicas”

Ley 1757 de 2015: Artículos 48 al 59 “Rendición de cuentas de la Rama Ejecutiva”.
Manual único de rendición de cuentas.

Ley 1474 de 2011 señala, Artículo 78. Democratización de la Administración Pública.

Convocatoria. Los medios utilizados para convocar a la ciudadanía fueron las redes sociales, programas en la emisora, Perifoneo, invitaciones directas, folletos y pagina web tanto de la Administración Central como del Instituto Municipal de Recreación y Deporte, IMRD de Chía. Además se cursaron invitaciones especiales, Consejo Territorial de Planeación, veedurías ciudadanas, prensa y juntas de acción comunal.

2. Metodología.

Mediante Resolución No.063 del 17 de febrero de 2018, el Señor director Fernando Gil García convocó a la Rendición de cuentas por parte del IMRD para el día 13 de abril de 2018 a las 6 pm en el Coliseo La Luna

El Señor alcalde, Dr. Leonardo Donoso Ruiz luego de saludar a la comunidad y agradecer por estar allí, se refirió al trabajo que está realizando esta administración y la ejecución del Plan de Desarrollo Municipal ““Sí... Marcamos la diferencia”” posteriormente expone en detalle cada Eje de dicho Plan. Se incrementarán los escenarios deportivos del municipio, los cuales pasaran de 9 a 14 al finalizar este periodo y que generaran espacios de convivencia, deporte y cultura para transformar el tiempo libre de los niños y jóvenes brindándoles espacios adecuados para desarrollar otras actividades en su tiempo.

Posteriormente el Señor Director del IMRD, Dr. Fernando Gil García expuso mediante un video claramente tanto las cifras de carácter presupuestal como el cumplimiento porcentual de cada una de sus metas. Para realizar este evento, se tuvo como base la información contenida en el Informe de Gestión de la Entidad vigencia 2016 el cual se encuentra en la página web del Instituto.

Luego de la presentación, se atendieron las consultas y peticiones de la comunidad mediante formatos de observaciones, inquietudes o preguntas.

3. Asistencia

Asistieron a la Rendición de cuentas aproximadamente 1923 Ciudadanos de los cuales 828 fueron niños, niñas y adolescentes y 1095 mayores de edad.



CUADRO RESUMEN DE PARTICIPACION DE LA COMUNIDAD EN LA RENDICION DE CUENTAS ADULTOS

Planillas de Informe de Gestion y Resultados, interacion con la Comunidad (Adultos)					
Rendicion de cuentas. Abril 13 de 2018					
SECTOR	total ciudadanos	% participacion	SECTOR	total ciudadanos	% participacion
20 de Julio	34	3.1%	Los zipas	17	1.6%
Alejandria	1	0.1%	Maderos	4	0.4%
Bachue	4	0.4%	Mercedes de Calahorra	6	0.5%
Barrio Osorio	7	0.6%	Nuevo Milenio	6	0.5%
Bochica	6	0.5%	Pinares de Chia	2	0.2%
Bojaca	162	14.8%	Pony Landia	2	0.2%
Bojaca la Estrella	15	1.4%	Pueblo Nuevo	2	0.2%
Bojaca Norte	18	1.6%	Resguardo Indigena	2	0.2%
Centro	122	11.1%	Rio Frio	50	4.6%
Cerca de Piedra	44	4.0%	Samaria	71	6.5%
Chilacos	33	3.0%	San Francisco	26	2.4%
Coliseo	11	1.0%	San Jorge	2	0.2%
concha acustica	4	0.4%	San Luis	15	1.4%
Conjunto Santa Helena	6	0.5%	San valentin	1	0.1%
Cota vereda Pueblo Viejo	3	0.3%	Santa Barbara	2	0.2%
Delicias Norte	23	2.1%	Santa Lucia	33	3.0%
Delicias Sur	8	0.7%	Santa Maria del Lago	1	0.1%
El Cairo	36	3.3%	Santa Rita	13	1.2%
El Campincito	31	2.8%	Saucedal	1	0.1%
Fagua	22	2.0%	Tiquiza	26	2.4%
Fonqueta	39	3.6%	Villa Olimpica	16	1.5%
Ibaro 1	8	0.7%	3 Esquinas	1	0.1%
Ibaro 2	11	1.0%	Yerbabuena	12	1.1%
Ibaro 3	5	0.5%	Av Pradilla	4	0.4%
La Balsa	59	5.4%	La Estancia	1	0.1%
La lorena	11	1.0%	Rinco Santo	2	0.2%
La Primavera	11	1.0%	Las Margaritas	1	0.1%
La Virginia	3	0.3%	El Bosque	1	0.1%
Las Acacias	22	2.0%	Siata	1	0.1%
Las Juntas	10	0.9%	Tranquilandia	2	0.2%
Laura Vicuña	3	0.3%	total	1095	100.0%

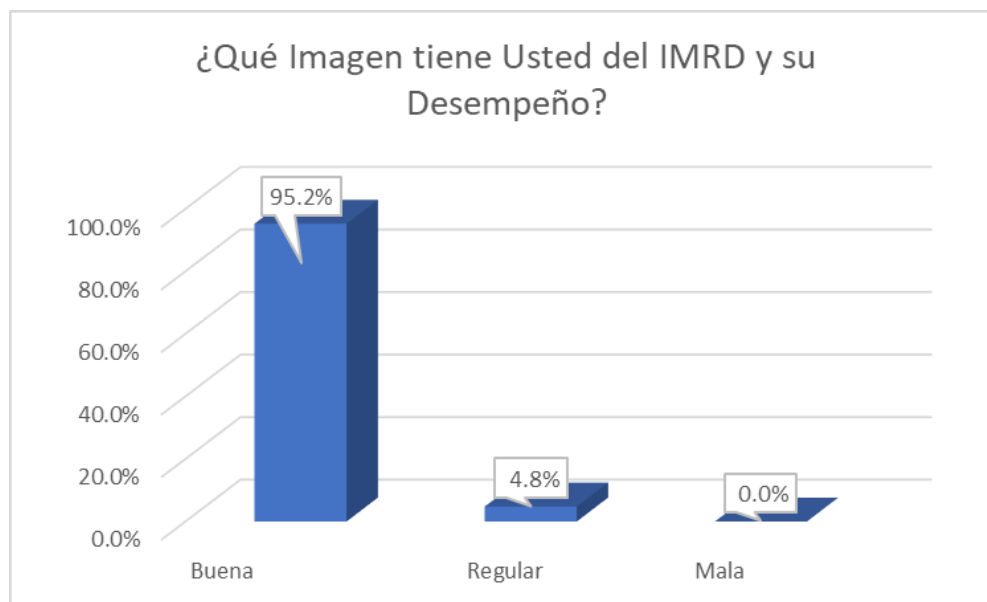
CUADRO RESUMEN DE PARTICIPACION DE LA COMUNIDAD EN LA RENDICION DE CUENTAS MENORES

Planillas de Informe de Gestion y Resultados, interaccion con la Comunidad (Menor de edad)					
Rendicion de cuentas. Abril 13de 2018					
colegio	total	% participacion	colegio	total	% participacion
Abeka Virtual	19	2.3%	Gimnasio Montessori	1	0.1%
adorable Infancia	25	3.0%	Gimnasio Oxford	3	0.4%
Beltran Russel	109	13.2%	Gimnasio Rosario	1	0.1%
Buckingham	20	2.4%	Happy House Demer	3	0.4%
C.E.A.M	1	0.1%	Homes Schod	7	0.8%
Celestin Freinet	3	0.4%	I.E. Diversificado	2	0.2%
Club Happy kids	6	0.7%	Imaginate	8	1.0%
Colegio Bosques de Sherword	55	6.6%	Institucion Educativa B	3	0.4%
Colegio Cerca de Piedra	1	0.1%	Institucion Educativa la	1	0.1%
Colegio Colombo Irlandez	1	0.1%	Jose Juaquin Casas	2	0.2%
Colegio el Cerro	7	0.8%	Jose Max Leon	3	0.4%
Colegio Fagua	18	2.2%	La Inmaculada	2	0.2%
Colegio Fonqueta	24	2.9%	Laurel Springs School	48	5.8%
Colegio Fusca	20	2.4%	liceo Campestre	2	0.2%
Colegio Gicei	74	8.9%	Liceo edad de oro	3	0.4%
Colegio Jorbalan	20	2.4%	Liceo los Pinos	1	0.1%
Colegio Laura Vicuña	4	0.5%	Liceo Lunita	1	0.1%
Colegio los Nogales	20	2.4%	Little Genie	2	0.2%
Colegio Maria Auxiliadora	12	1.4%	Montecervino	5	0.6%
Colegio Mayor de los Andes	9	1.1%	Newnan School	1	0.1%
Colegio Monte Morel	85	10.3%	Paulo Freire	1	0.1%
Colegio Psicopedagogico	17	2.1%	Polictenico Gran Colom	2	0.2%
Colegio Refous	1	0.1%	Primeras Travesuras	1	0.1%
Colegio Reino Unido	14	1.7%	San Jose de Calazan	2	0.2%
Colegio San Gabriel	11	1.3%	San Jose Escriba de Bal	1	0.1%
Colegio San Mateo	18	2.2%	San Juan del Camino	1	0.1%
Colegio Stella Matutina	3	0.4%	San Tomas	1	0.1%
Colegio Tiquiza	1	0.1%	San Viator	1	0.1%
Colombo Americano	3	0.4%	Santa Maria del Rio	1	0.1%
Colombo Español	2	0.2%	Santo Tomas	1	0.1%
Colombo Gales	17	2.1%	Secretaria de Salud	1	0.1%
Construyendo Saberes	18	2.2%	Sena	1	0.1%
Diosa Chia	11	1.3%	Taller 5	1	0.1%
Ecodula Kinder	6	0.7%	Unitec	1	0.1%
Emilio Soto Mayor	1	0.1%	Univ el Rosario	1	0.1%
Englis School	8	1.0%	Univ Javeriana	1	0.1%
Escuelas del IMRD	12	1.4%	Univ la Sabana	4	0.5%
Fransico Javier	9	1.1%	Univ M nueva Granda	1	0.1%
Gimnasio Americano	1	0.1%	Univ Manuela Beltran	1	0.1%
Gimnasio Britanico	1	0.1%	Univ Uni Minuto	3	0.4%
Gimnasio Campestre Cristiano	1	0.1%	Zion School	2	0.2%
Gimnasio los Angeles	9	1.1%			
Gimnasio Meryland	3	0.4%	Total	828	100.0%

Se contó con 272 ciudadanos que diligenciaron la encuesta de satisfacción de los diferentes aspectos de la jornada, esta representa una proyección de lo que la comunidad piensa sobre el Instituto, siendo esta una valiosa información para la toma de decisiones posteriores. A continuación, se presenta la estadística sobre la opinión que los ciudadanos tienen sobre el Instituto Municipal de Recreación y Deporte de Chía y la evaluación de la Jornada de Rendición de cuentas.

En cada pregunta, se marcó una respuesta

Pregunta	Buena	Regular	Mala
¿Qué Imagen tiene Usted del IMRD y su Desempeño?	259	13	0
	95.2%	4.8%	0.0%



El 95.2% de la comunidad que respondió la encuesta, considera que la imagen y el desempeño del IMRD son buenos; el 4.8% dice que es regular. El concepto de la comunidad respecto al IMRD es buena.

¿Considera que la Información Otorgada en la Intervención del IMRD durante la Audiencia de Rendición de Cuentas fue?	Insuficiente	Poco Clara	Clara	Muy Clara	No contesto
	1	29	179	60	3
	0.4%	10.7%	65.8%	22.1%	1.1%



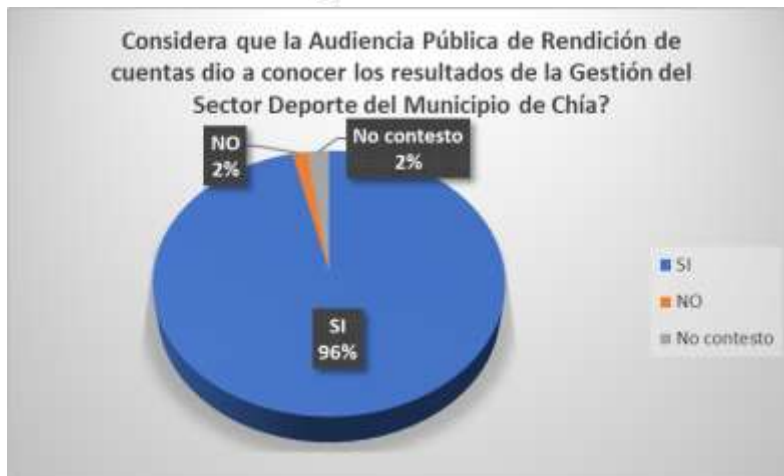
El 65.8% de los encuestados opina que la información otorgada en la intervención del IMRD durante la audiencia de rendición de cuentas fue clara y el 22.1% dice que muy clara. Se destaca la gran participación de ciudadanos y comunidad deportiva y los que tienen una mejor información sobre la gestión del IMRD.

¿La Información suministrada en la Rendición de Cuentas, Permite ejercer un Control efectivo sobre la Gestión de la Entidad?	Poco Efectiva	Efectivo	Muy Efectivo	No contesto
	32	166	66	8
	11.8%	61.0%	24.3%	2.9%



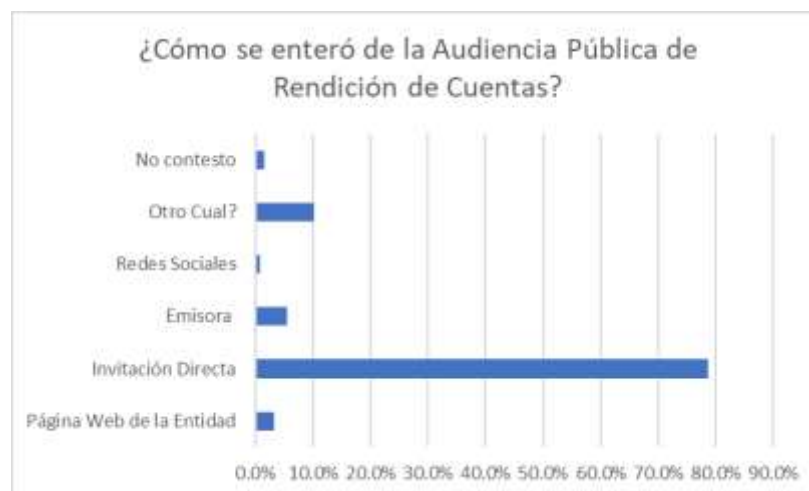
El 61% de los encuestados opina que la información suministrada en la rendición de cuentas permite ejercer un control efectivo sobre la gestión de la entidad. Un 24.3% dice que es muy efectivo y un 11.8% considera que es poco efectiva.

Pregunta	SI	NO	No contesto
Considera que la Audiencia Pública de Rendición de cuentas dio a conocer los resultados de la Gestión del Sector Deporte del Municipio de Chía?	262	4	6
	96.3%	1.5%	2.2%



El 96.3% de la comunidad que diligencio la encuesta considera que la Audiencia Pública de Rendición de cuentas dio a conocer los resultados de la Gestión del Sector Deporte del Municipio de Chía frente a un 1.5%.

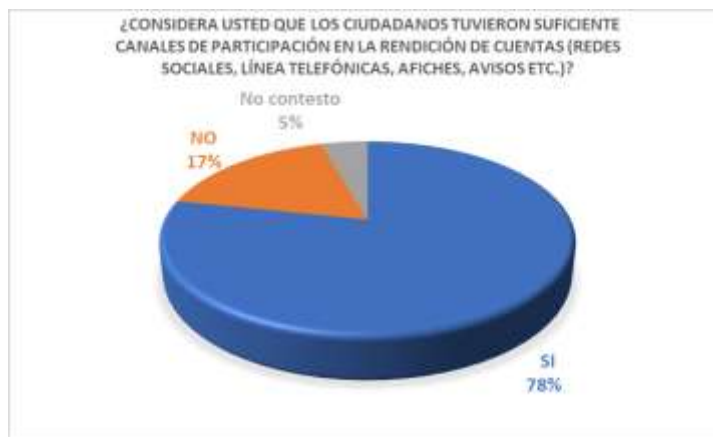
Preguntas	Página Web de la Entidad	Invitación Directa	Emisora	Redes Sociales	Otro Cual?	No contestó
¿Cómo se enteró de la Audiencia Pública de Rendición de Cuentas?	9	214	15	2	28	4
	3.3%	78.7%	5.5%	0.7%	10.3%	1.5%



De acuerdo con la encuesta que se realizó a la ciudadanía se pudo determinar que la principal fuente de información para la Audiencia Pública de Rendición de cuentas fue la Invitación directa con un 78.7%; con esto concluimos que se debe

fortalecer los distintos medios informativos con que cuenta la Institución para la convocatoria de las futuras Audiencia públicas.

Pregunta	SI	NO	No contesto
¿Considera usted que los ciudadanos tuvieron suficientes canales de participación en la Rendición de cuentas (redes sociales, línea telefónicas, afiches, avisos etc.)?	213	47	12
	78.3%	17.3%	4.4%



El 78.3% de los ciudadanos que contestaron la encuesta, consideran que los ciudadanos tuvieron suficientes canales de participación en la Rendición de cuentas (Redes sociales, línea telefónica, afiches, avisos, etc.)

De acuerdo con los resultados anteriormente expuestos, la Oficina de Control Interno pudo establecer que la información que se presentó a la ciudadanía respondió a sus intereses, amplió significativamente sus conocimientos ante la gestión que realiza el Instituto Municipal de Recreación y deporte y la metodología que se estableció para el desarrollo del evento fue adecuada y entendible para la comunidad en general.

Se observó que la comunicación y divulgación del sector deporte hacia la comunidad deportiva fue efectiva y clara.

Se recomienda al Equipo que lidera la Rendición de cuentas del IMRD elaborar un plan de mejoramiento institucional, que constituya un insumo para retroalimentar la gestión del IMRD en cuanto a la Rendición de cuentas y su mejora.

MARTHA PATRICIA MENDOZA MOJICA
Jefe de la Oficina de Control Interno IMRD
Original Firmado

